

Les Français et l'énergie éolienne

Rapport d'étude

LH2

Frédéric BOCQUET
Directeur du département
OMNIBUS

46, rue de l'Échiquier
75010 PARIS
Tel: 01 55 33 20 36
Fax: 01 55 33 21 00
Frederic.bocquet@lh2.fr

LH2

Elena ANTA PRIETO
Chargée d'études
Département
OMNIBUS

46, rue de l'Échiquier
75010 PARIS
Tel: 01 55 33 20 46
Fax: 01 55 33 21 00
Elena.anta@lh2.fr



Sommaire

I. Objectifs et méthodologie	3
II. Résultats détaillés	5
III. Annexes	10
1. Questionnaire	11
2. Structure de l'échantillon	12
3. Carte UDA	13



I. Objectifs et méthodologie



Objectifs et méthodologie



□ Objectifs

- Connaître l'opinion des Français sur l'énergie éolienne.

□ Méthodologie

- Cette étude a été réalisée dans le cadre de l'Omnibus téléphonique LH2, auprès d'un échantillon national représentatif de 1003 personnes âgées de 18 ans et plus selon la méthode des quotas (âge, profession du chef de famille), après stratification par région de résidence et catégorie d'agglomération.

□ Date du terrain

- Les interviews ont été réalisées les 14 et 15 Septembre 2007





II. Résultats détaillés

- ❑ **L'enjeu de l'énergie éolienne est prioritairement environnemental pour environ 1 français sur 3 (36%) , puis énergétique pour 29%. Les aspects économique et politique apparaissent de façon secondaire (15% chacun).**
- ❑ **L'énergie éolienne est davantage perçue comme intéressante pour lutter contre les émissions de gaz à effet de serre (61%) plutôt qu'essentielle pour contribuer à diversifier les productions d'énergie (23%) – seuls 9% évoquent le préjudice pour l'environnement et 4% la considèrent inutile .**
- ❑ **Ainsi, au final, bien qu'il existe une polémique qui porte sur les différentes nuisances (visuelles et sonores) et sur les intérêts (économiques, emploi) de l'énergie éolienne, la très grande majorité des Français (90%) est favorable au développement de cette énergie - dont 41% très favorables.**



Principal enjeu de l'énergie éolienne

Q1. Selon vous, l'enjeu de l'énergie éolienne est prioritairement ...

Base : Ensemble des personnes âgées de 18 ans et plus (1003 = 100%)



Environnemental, au service des générations futures



36%

Cibles Fortes*:

- Moins de 35 ans : 53%
- Cadres : 51%
- Actifs+ : 46%
- Est : 47%
- Centre Est : 45%
- Plus de 100 000 hab. : 41%



Energétique, essentielle dans la production d'énergie non polluante



29%

- Ouvriers : 36%
- Moins de 100 000 hab. : 32%



Economique, susceptible de favoriser la création d'emplois en France



15%

- Plus de 64 ans : 25%
- Retraités : 22%



Politique, en réponse aux obligations européennes (20% d'énergie de source renouvelable en 2020)



15%

- Hommes : 18%
- Actifs + : 19%
- Plus de 100 000 hab. : 17%

Ne sait pas



6%

- Plus de 64 ans : 13%
- Retraités : 12%
- Nord : 14%
- Moins de 100 000 hab. : 8%

* Ecart significativement supérieur à partir de 95 % aux résultats d'ensemble

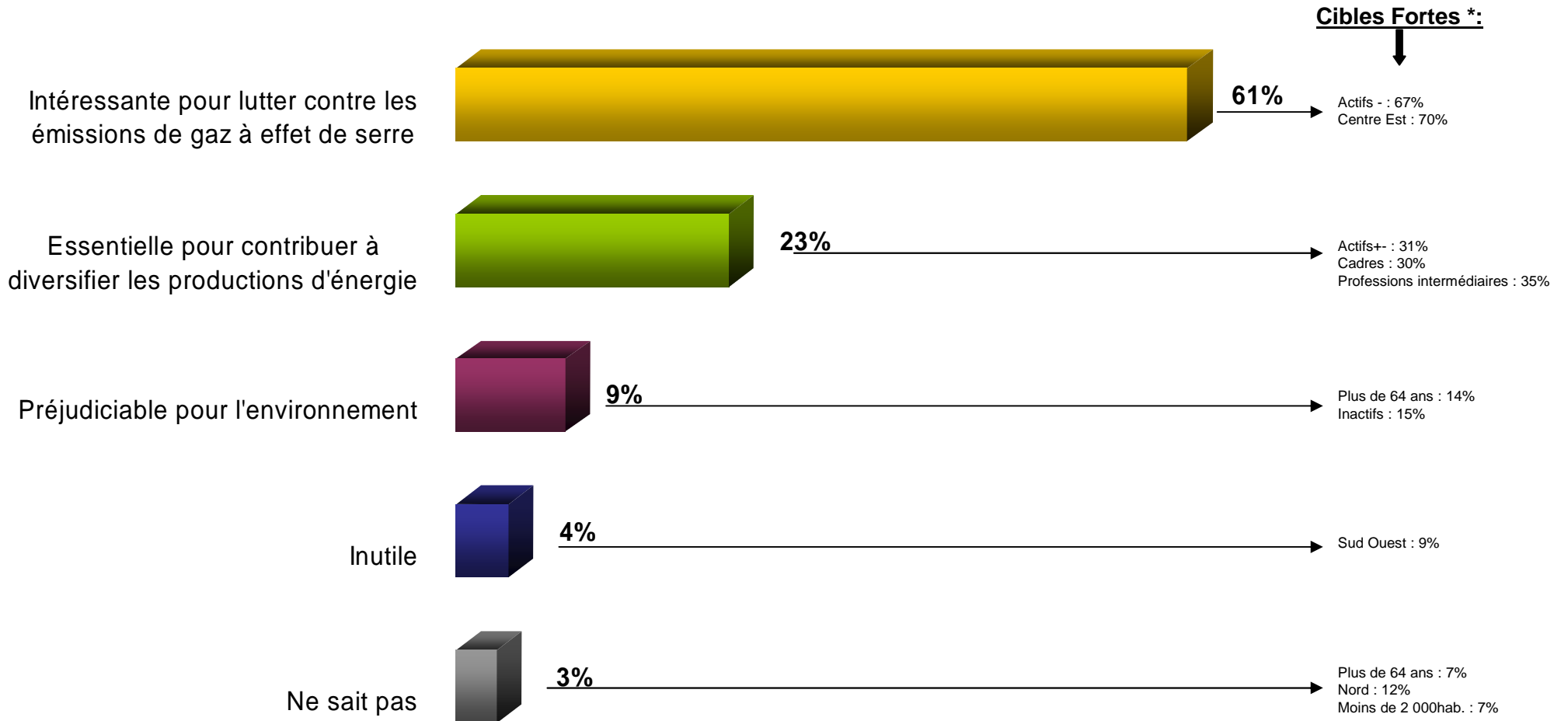




Opinion sur l'énergie éolienne

Q2. Selon vous, l'énergie éolienne est-elle...

Base : Ensemble des personnes âgées de 18 ans et plus (1003 = 100%)



* Ecart significativement supérieur à partir de 95 % aux résultats d'ensemble



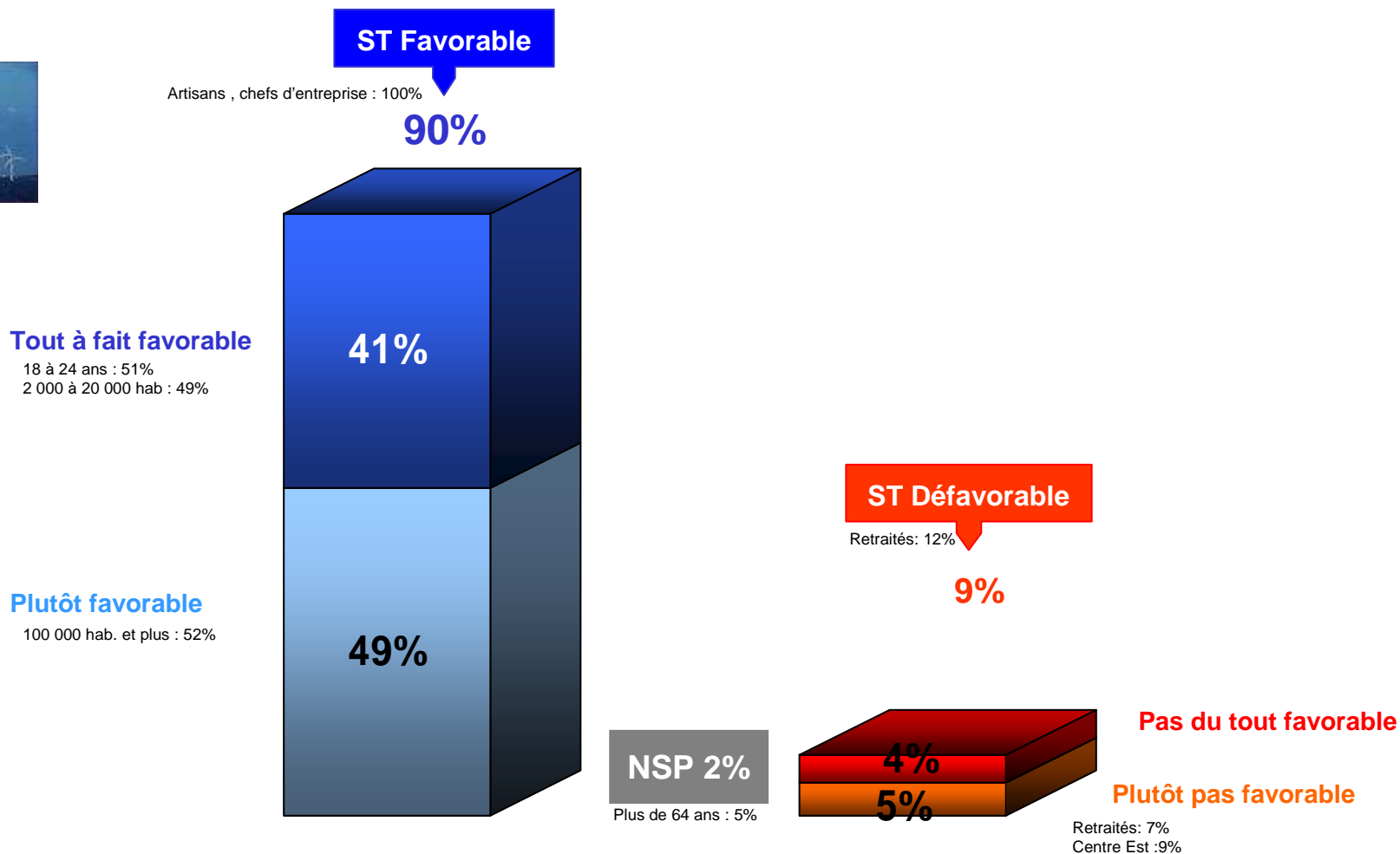
L'énergie Eolienne



Opinion sur le développement de l'énergie éolienne

Q3. Vous, personnellement, êtes vous tout à fait, plutôt, plutôt pas ou pas du tout favorable au développement de l'énergie éolienne en France ?

Base : Ensemble des personnes âgées de 18 ans et plus (1003 = 100%)



L'énergie Eolienne



LH2

III. ANNEXES

- ❏ Questionnaire
- ❏ Structure de l'échantillon
- ❏ Carte UDA



Nous allons parler de l'énergie Eolienne. C'est une énergie renouvelable qui utilise la force du vent pour produire de l'électricité.

Q1. Selon vous, l'enjeu de l'énergie éolienne est prioritairement... citer – une seule réponse possible - Random

Environnemental, au service des générations futures

Energétique, essentielle dans la production d'énergie non polluante

Economique, susceptible de favoriser la création d'emplois en France

Politique, en réponse aux obligations européennes imposant une consommation de 20% d'énergie de source renouvelable en 2020

NSP (ne pas citer)

Q2. Selon vous, l'énergie éolienne est-elle ... ?

citer – une seule réponse possible

Essentielle pour contribuer à diversifier les productions d'énergie ?

Intéressante pour lutter contre les émissions de gaz à effet de serre ?

Inutile ?

Préjudiciable pour l'environnement ?

NSP (ne pas citer)

Q3. Vous, personnellement, êtes-vous tout à fait, plutôt, plutôt pas ou pas du tout favorable au développement de l'énergie éolienne en France ? citer – une seule réponse possible

Tout à fait favorable

Plutôt favorable

Plutôt pas favorable

Pas du tout favorable

NSP (ne pas citer)



Structure de l'échantillon

Total échantillon 18 ans et plus (1003 = 100%)

Sexe

• Homme	48 %
• Femme	52 %

Age

• 18 à 24 ans	11 %
• 25 à 34 ans	17 %
• 35 à 49 ans	27 %
• 50 à 64 ans	24 %
• 65 ans et plus	21%

Profession du chef de famille

• Agriculteur	2 %
• Artisan, commerçant, chef d'entreprise	5 %
• Cadre, profession intellectuelle supérieure	11 %
• Profession intermédiaire	13 %
• Employé	10 %
• Ouvrier	22 %
• Retraité / Autre inactif	37 %

Région UDA

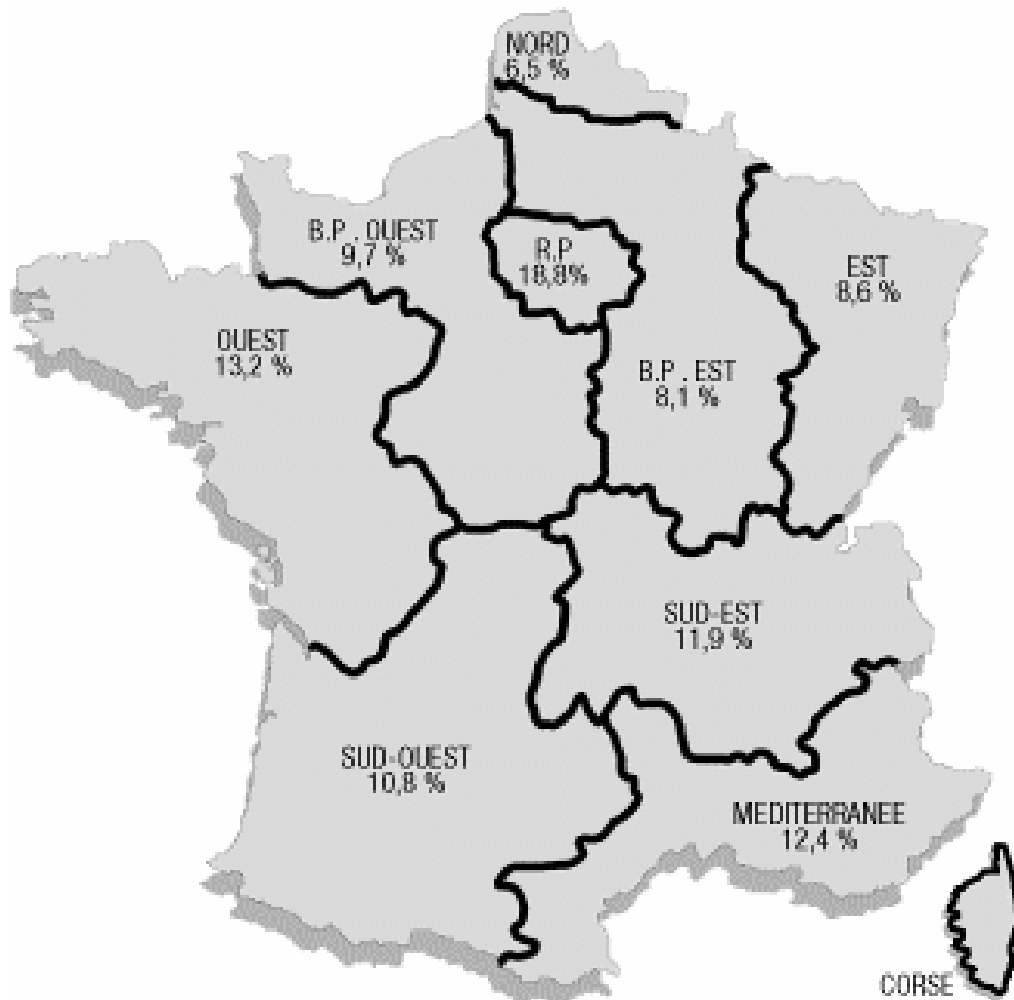
• Ile de France	19 %
• Nord	6 %
• Est	9 %
• Bassin Parisien Est	8 %
• Bassin Parisien Ouest	9 %
• Ouest	14 %
• Sud Ouest	11 %
• Centre Est	12 %
• Méditerranée	12 %

Taille d'agglomération

• Moins de 2.000 habitants	26 %
• 2.000 à 20.000 habitants	17 %
• 20.000 à 100.000 habitants	13 %
• 100.000 habitants et plus	28 %
• Agglomération parisienne	17 %



Carte UDA



Région Paris : 75 Paris - 77 Seine et Marne - 78 Yvelines - 91 Essonne - 92 Hauts-de-Seine - 93 Seine-St-Denis - 94 Val-de-Marne - 95 Val d'Oise

Nord : 59 Nord - 62 Pas-de-Calais

Est : 25 Doubs - 39 Jura - 54 Meurthe et Moselle - 55 Meuse - 57 Moselle - 67 Bas Rhin - 68 Haut Rhin - 70 Haute Saône - 88 Vosges - 90 Territoire de Belfort

Bassin Parisien : 02 Aisne - 08 Ardennes - 10 Aube - 21 Côte d'Or - 51 Marne - 52 Haute Marne - 58 Nièvre - 60 Oise - 71 Saône et Loire - 80 Somme - 89 Yonne - 14 Calvados - 18 Cher - 27 Eure - 28 Eure et Loir - 36 Indre - 37 Indre et Loire - 41 Loir et Cher - 45 Loiret - 50 Manche - 61 Orne - 76 Seine Maritime

Ouest : 16 Charente - 17 Charente Maritime - 22 Côtes d'Armor - 29 Finistère - 35 Ile et Vilaine - 44 Loire Atlantique - 49 Maine et Loire - 53 Mayenne - 56 Morbihan - 72 Sarthe - 79 Deux Sèvres - 85 Vendée - 86 Vienne

Sud-Ouest : 09 Ariège - 12 Aveyron - 19 Corrèze - 23 Creuse - 24 Dordogne - 31 Haute Garonne - 32 Gers - 33 Gironde - 40 Landes - 46 Lot - 47 Lot et Garonne - 64 Pyrénées -Atlantiques - 65 Hautes Pyrénées - 81 Tarn - 82 Tarn et Garonne

Sud-Est : 01 Ain - 03 Allier - 07 Ardèche - 15 Cantal - 26 Drôme - 38 Isère - 42 Loire - 43 Haute-Loire - 63 Puy de Dôme - 69 Rhône - 73 Savoie - 74 Haute Savoie

Méditerranée : 04 Alpes de Haute Provence - 05 Hautes Alpes - 06 Alpes Maritimes - 11 Aude -13 Bouches du Rhône - 20 Corse - 30 Gard 34 Hérault - 48 Lozère - 66 Pyrénées-Orientales - 83 Var - 84 Vaucluse

